



ТЕРРИТОРИАЛЬНЫЙ ОРГАН
ФЕДЕРАЛЬНОЙ СЛУЖБЫ
ГОСУДАРСТВЕННОЙ СТАТИСТИКИ
ПО ВОРОНЕЖСКОЙ ОБЛАСТИ

ИНДЕКСЫ ЦЕН ПРОИЗВОДИТЕЛЕЙ ПРОМЫШЛЕННЫХ ТОВАРОВ

июль 2024 года

28.08.2024

Оперативные данные

СОДЕРЖАНИЕ

Индексы цен производителей и потребительских цен	3
Индексы цен производителей по отдельным видам экономической деятельности	7

ИНДЕКСЫ ЦЕН ПРОИЗВОДИТЕЛЕЙ И ПОТРЕБИТЕЛЬСКИХ ЦЕН

ВОРОНЕЖСТАТ

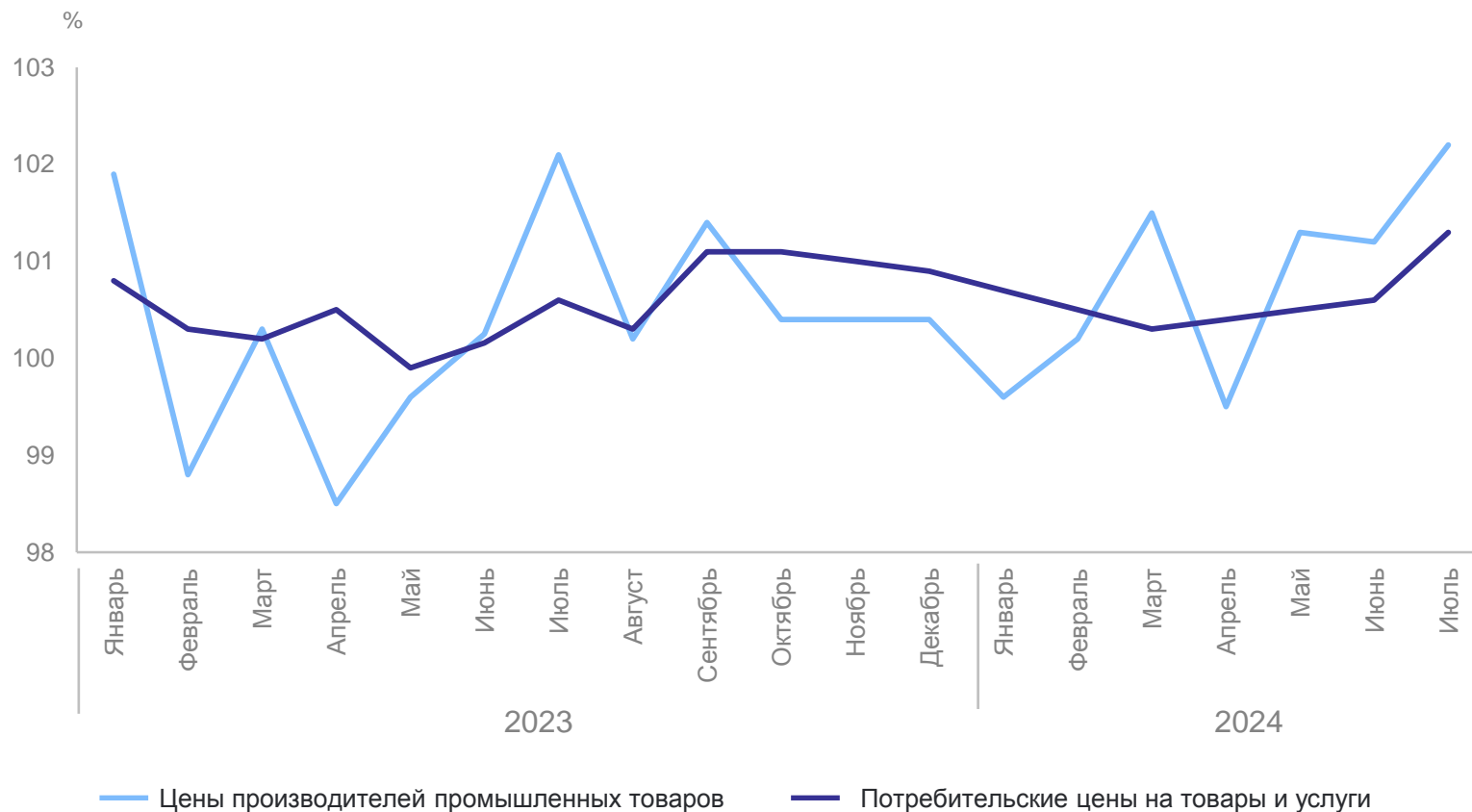
июль 2024 г. в % к предыдущему месяцу

Индекс цен производителей
промышленных товаров

102,2

Индекс потребительских цен

101,3



ИНДЕКСЫ ЦЕН ПРОИЗВОДИТЕЛЕЙ И ПОТРЕБИТЕЛЬСКИХ ЦЕН

ВОРОНЕЖСТАТ

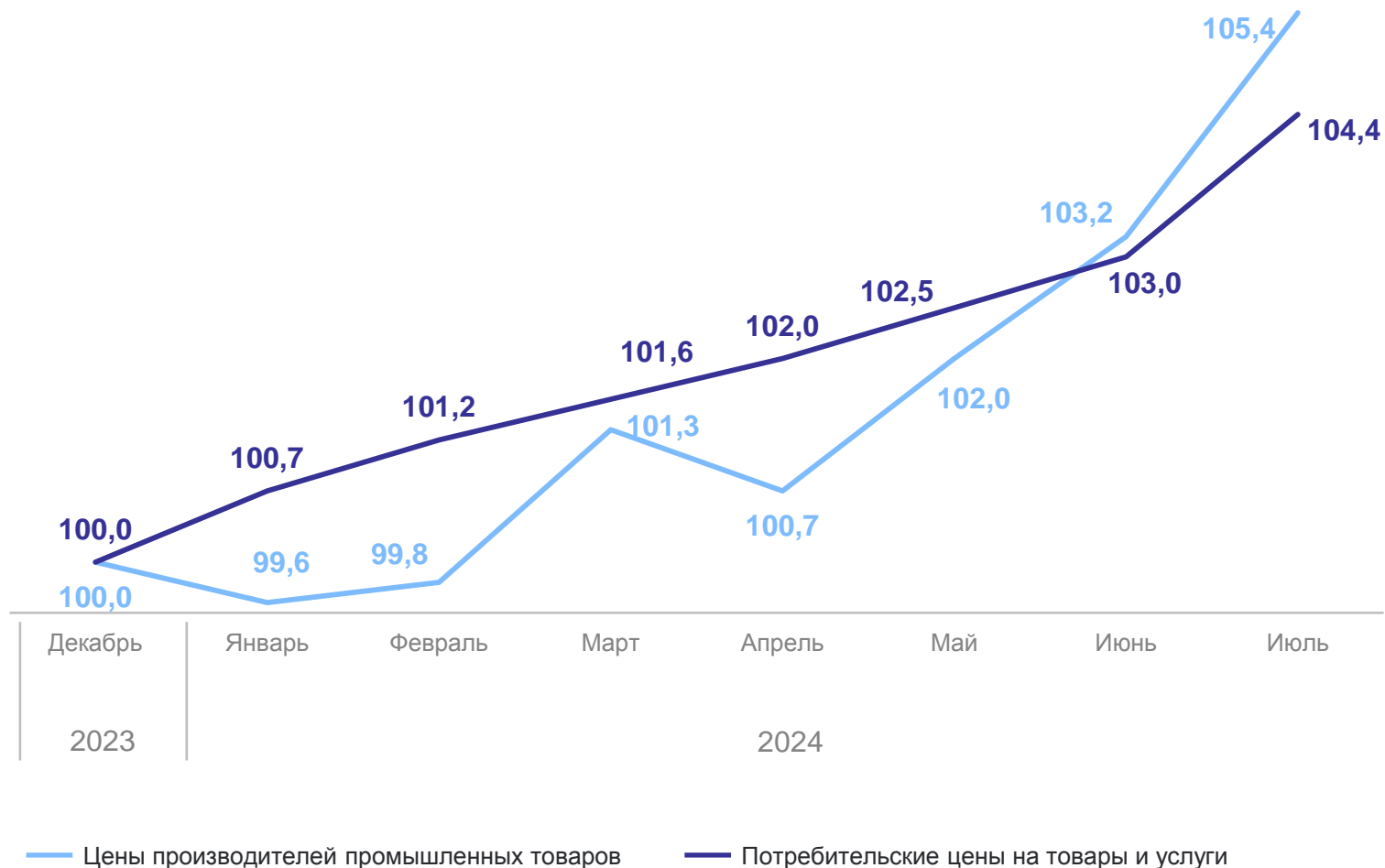
июль 2024 г. в % к декабрю предыдущего года

Индекс цен производителей
промышленных товаров

105,4

Индекс потребительских цен

104,4



ИНДЕКСЫ ЦЕН ПРОИЗВОДИТЕЛЕЙ И ПОТРЕБИТЕЛЬСКИХ ЦЕН

ВОРОНЕЖСТАТ

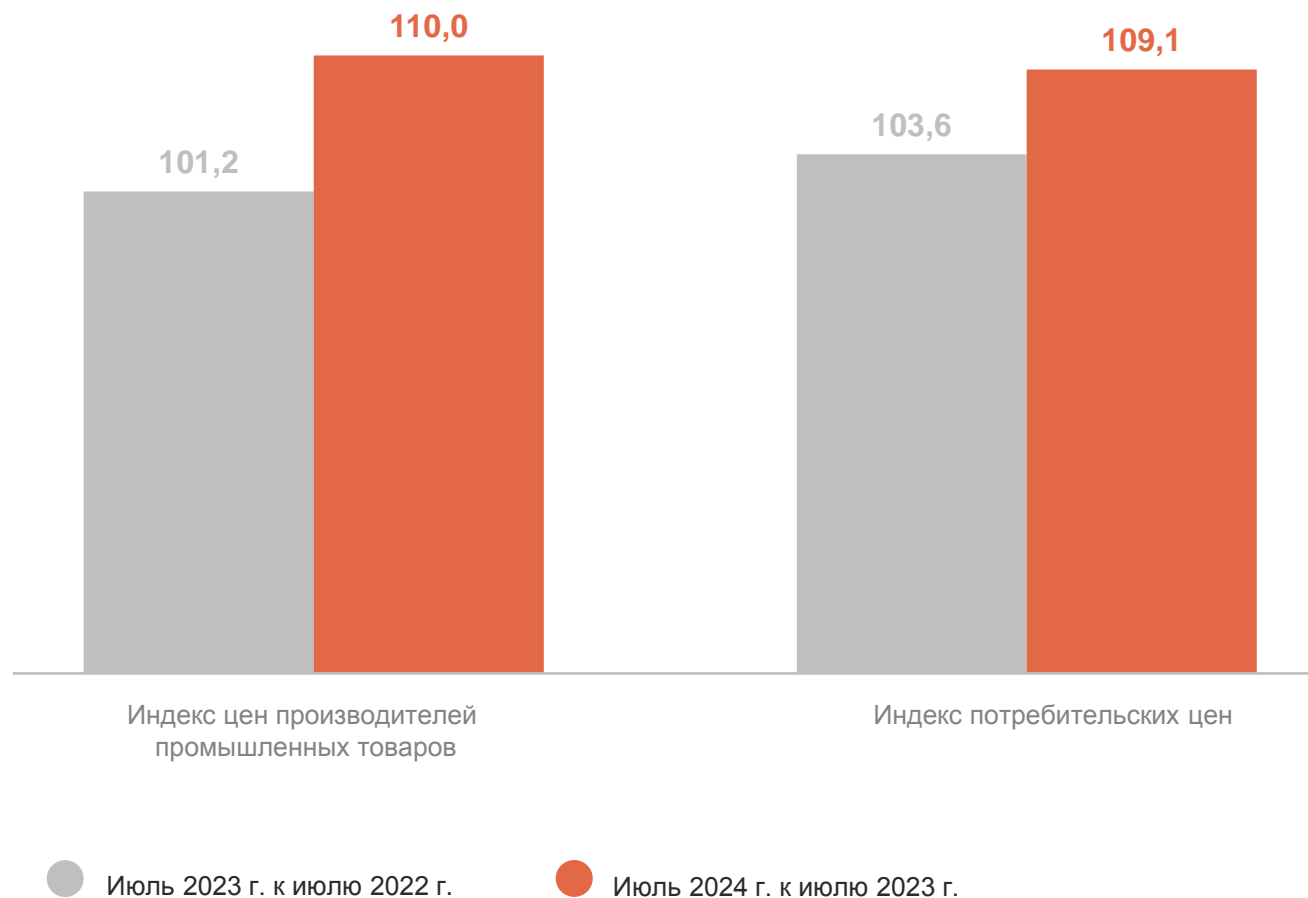
июль 2024 г. в % к соответствующему месяцу предыдущего года

Индекс цен производителей
промышленных товаров

110,0

Индекс потребительских цен

109,1



ИНДЕКСЫ ЦЕН ПРОИЗВОДИТЕЛЕЙ И ПОТРЕБИТЕЛЬСКИХ ЦЕН

ВОРОНЕЖСТАТ

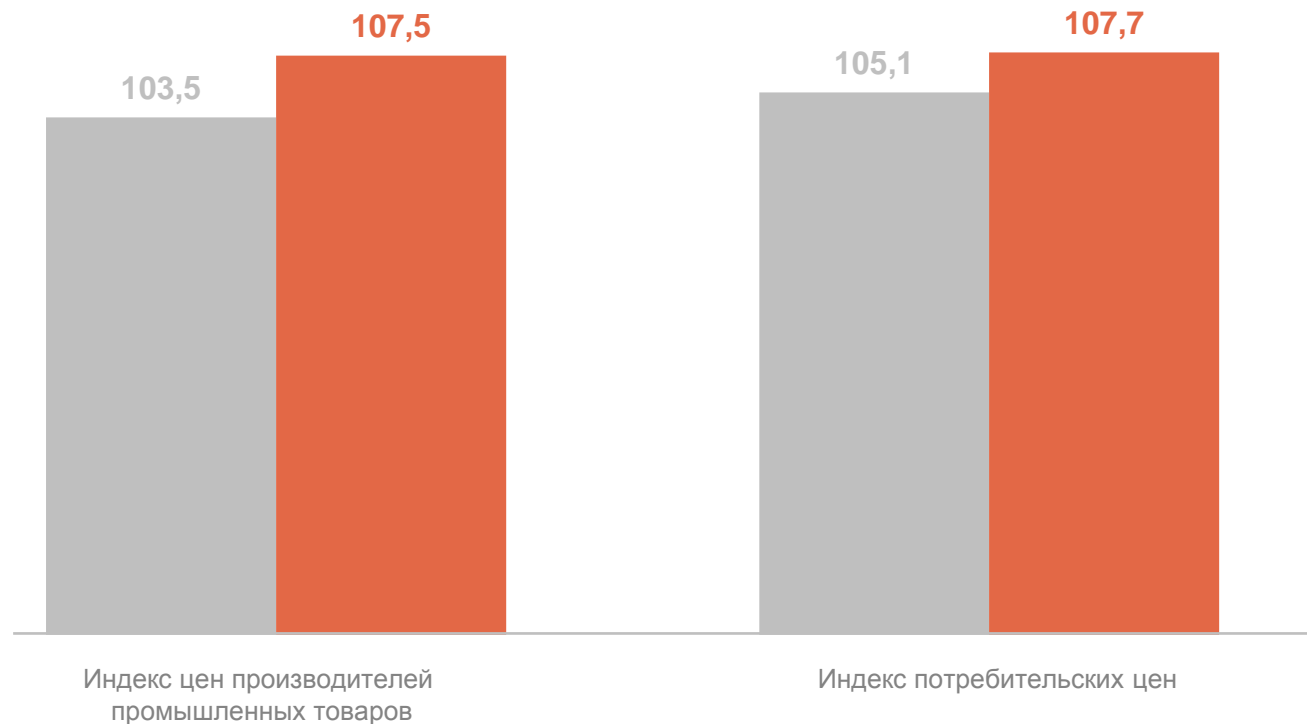
январь – июль 2024 г. в % к соответствующему периоду предыдущего года

Индекс цен производителей
промышленных товаров

107,5

Индекс потребительских цен

107,7



● Январь – июль 2023 г.
к январю – июлю 2022 г.

● Январь – июль 2024 г.
к январю – июлю 2023 г.

ИНДЕКСЫ ЦЕН ПРОИЗВОДИТЕЛЕЙ ПРОМЫШЛЕННЫХ ТОВАРОВ

июль 2024 г. в % к предыдущему месяцу



Индекс цен производителей промышленных товаров

102,2



Водоснабжение; водоотведение, организация сбора и утилизации отходов, деятельность по ликвидации загрязнений

107,3



Обрабатывающие производства

102,2



Обеспечение электрической энергией, газом и паром; кондиционирование воздуха

101,6



Добыча полезных ископаемых

100,1



● Июль 2023 г. к июню 2023 г.

● Июль 2024 г. к июню 2024 г.

ИНДЕКСЫ ЦЕН ПРОИЗВОДИТЕЛЕЙ ПРОМЫШЛЕННЫХ ТОВАРОВ

июль 2024 г. в % к декабрю предыдущего года



Индекс цен производителей промышленных товаров **105,4**



Водоснабжение; водоотведение, организация сбора и утилизации отходов, деятельность по ликвидации загрязнений **108,4**



Добыча полезных ископаемых **107,4**



Обрабатывающие производства **106,2**



Обеспечение электрической энергией, газом и паром; кондиционирование воздуха **100,7**



● Июль 2023 г. к декабрю 2022 г.

● Июль 2024 г. к декабрю 2023 г.

ИНДЕКСЫ ЦЕН ПРОИЗВОДИТЕЛЕЙ ПРОМЫШЛЕННЫХ ТОВАРОВ

июль 2024 г. в % к соответствующему месяцу предыдущего года



Индекс цен производителей промышленных товаров

110,0



Обработывающие производства

112,0



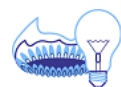
Добыча полезных ископаемых

111,6



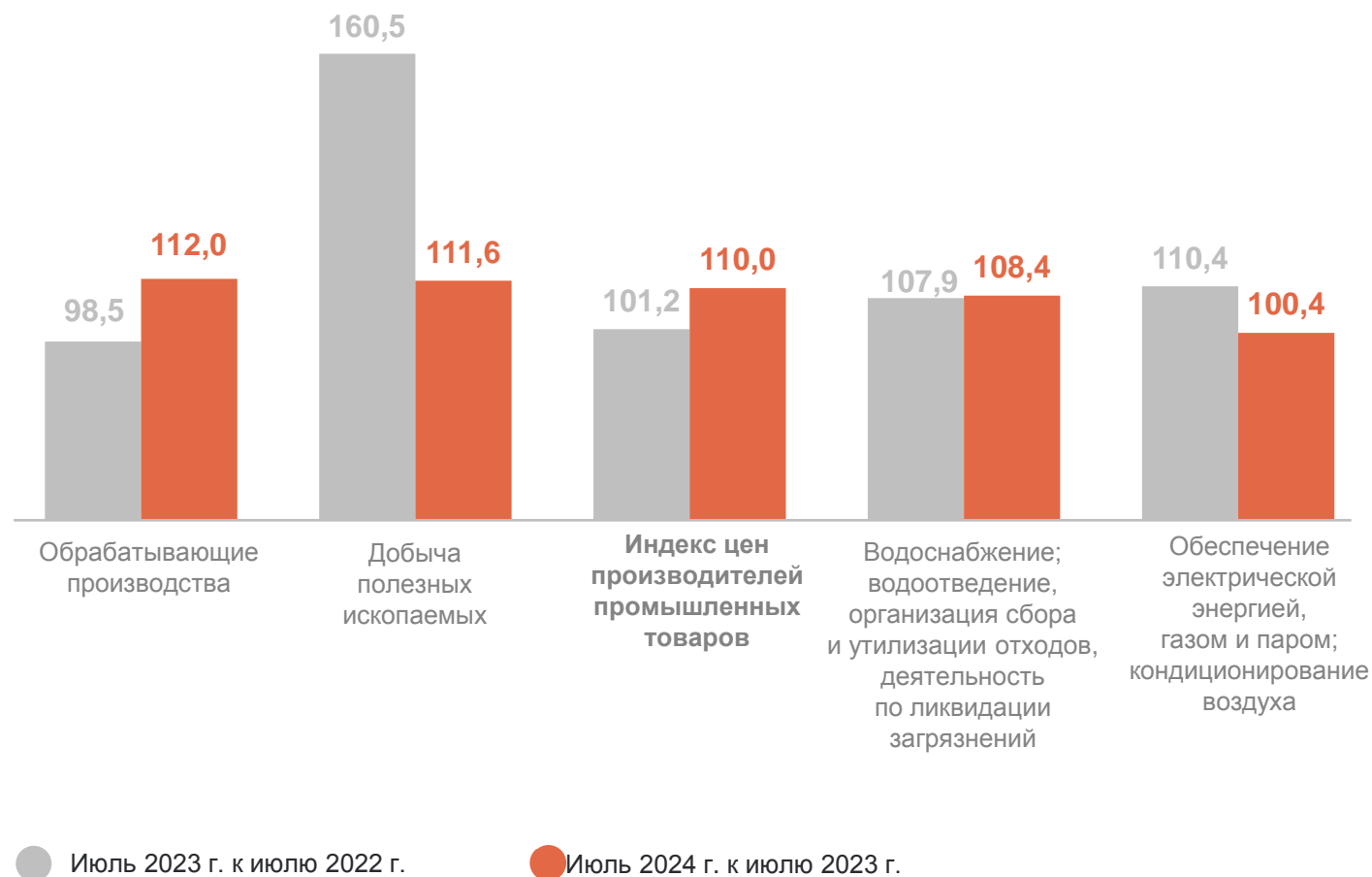
Водоснабжение; водоотведение, организация сбора и утилизации отходов, деятельность по ликвидации загрязнений

108,4



Обеспечение электрической энергией, газом и паром; кондиционирование воздуха

100,4



ИНДЕКСЫ ЦЕН ПРОИЗВОДИТЕЛЕЙ ПРОМЫШЛЕННЫХ ТОВАРОВ

январь – июль 2024 г. в % к соответствующему периоду предыдущего года



Индекс цен производителей промышленных товаров

107,5



Добыча полезных ископаемых

123,5



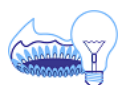
Обрабатывающие производства

108,8



Водоснабжение; водоотведение, организация сбора и утилизации отходов, деятельность по ликвидации загрязнений

102,0



Обеспечение электрической энергией, газом и паром; кондиционирование воздуха

100,8



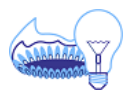
● Январь – июль 2023 г. к январю – июлю 2022 г.

● Январь – июль 2024 г. к январю – июлю 2023 г.

ИНДЕКСЫ ЦЕН ПРОИЗВОДИТЕЛЕЙ ПО ОБЕСПЕЧЕНИЮ ЭЛЕКТРИЧЕСКОЙ ЭНЕРГИЕЙ

июль 2024 г. в % к предыдущему месяцу

ВОРОНЕЖСТАТ



Обеспечение электрической энергией, газом и паром; кондиционирование воздуха

101,6



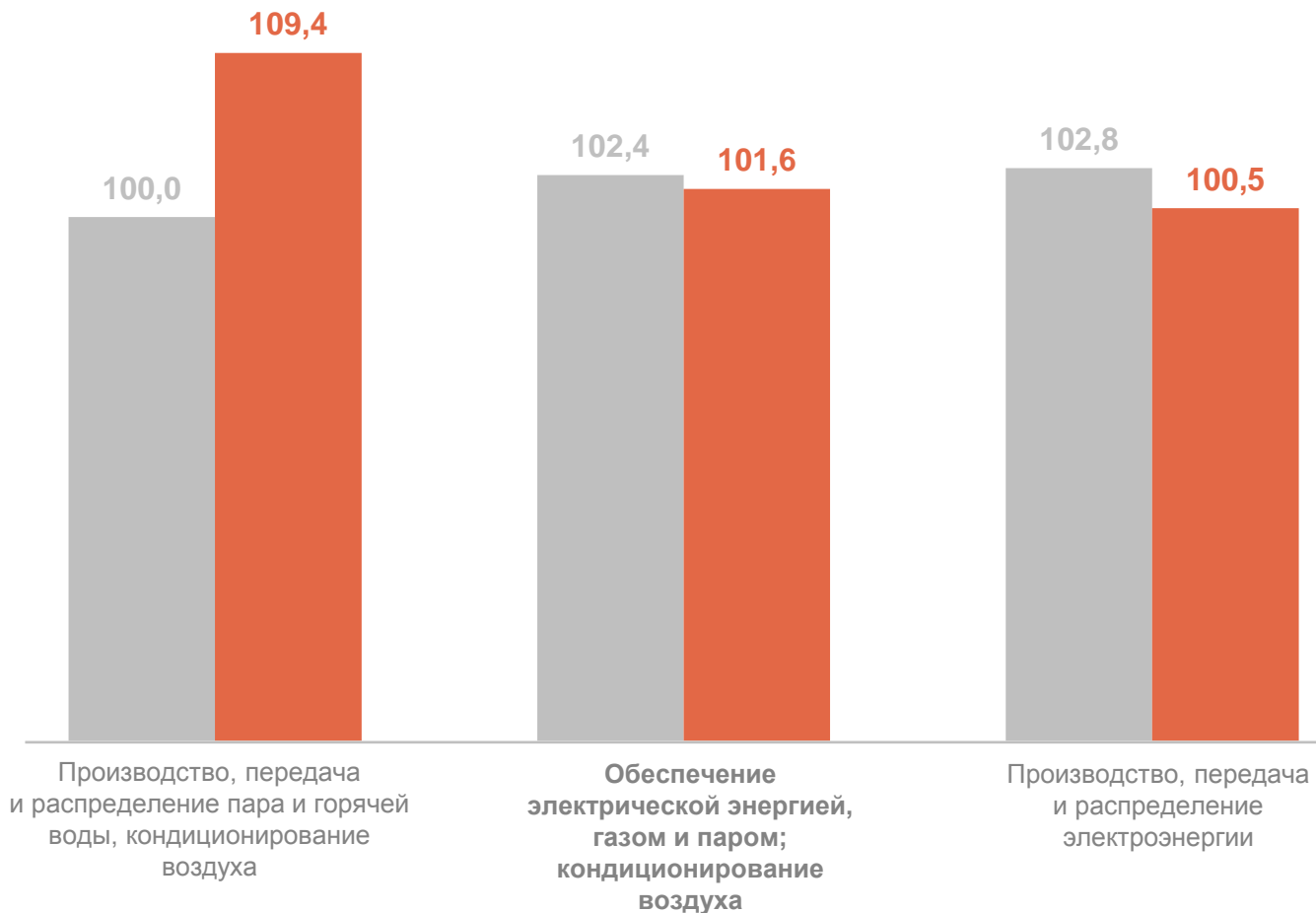
Производство, передача и распределение пара и горячей воды, кондиционирование воздуха

109,4



Производство, передача и распределение электроэнергии

100,5



● Июль 2023 г. к июню 2023 г.

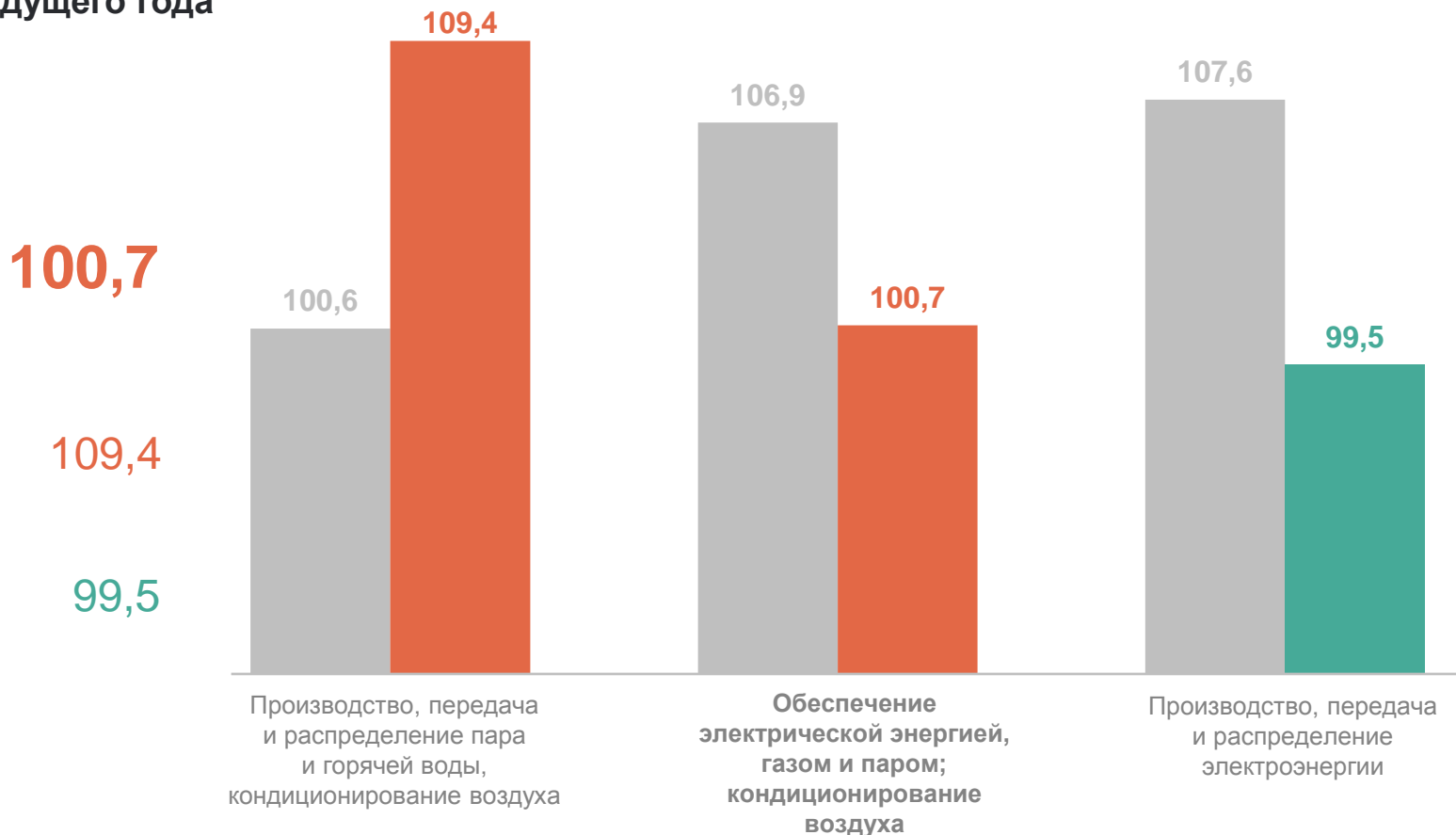
● Июль 2024 г. к июню 2024 г.

ИНДЕКСЫ ЦЕН ПРОИЗВОДИТЕЛЕЙ ПО ОБЕСПЕЧЕНИЮ ЭЛЕКТРИЧЕСКОЙ ЭНЕРГИЕЙ

июль 2024 г. в % к декабрю предыдущего года

ВОРОНЕЖСТАТ

-  Обеспечение электрической энергией, газом и паром; кондиционирование воздуха
-  Производство, передача и распределение пара и горячей воды, кондиционирование воздуха
-  Производство, передача и распределение электроэнергии



● Июль 2023 г. к декабрю 2022 г.

● Июль 2024 г. к декабрю 2023 г.

ИНДЕКСЫ ЦЕН ПРОИЗВОДИТЕЛЕЙ ОБРАБАТЫВАЮЩИХ ПРОИЗВОДСТВ

июль 2024 г. в % к предыдущему месяцу

ВОРОНЕЖСТАТ

102,2

Обрабатывающие
производства

121,9

Производство металлургическое

121,8

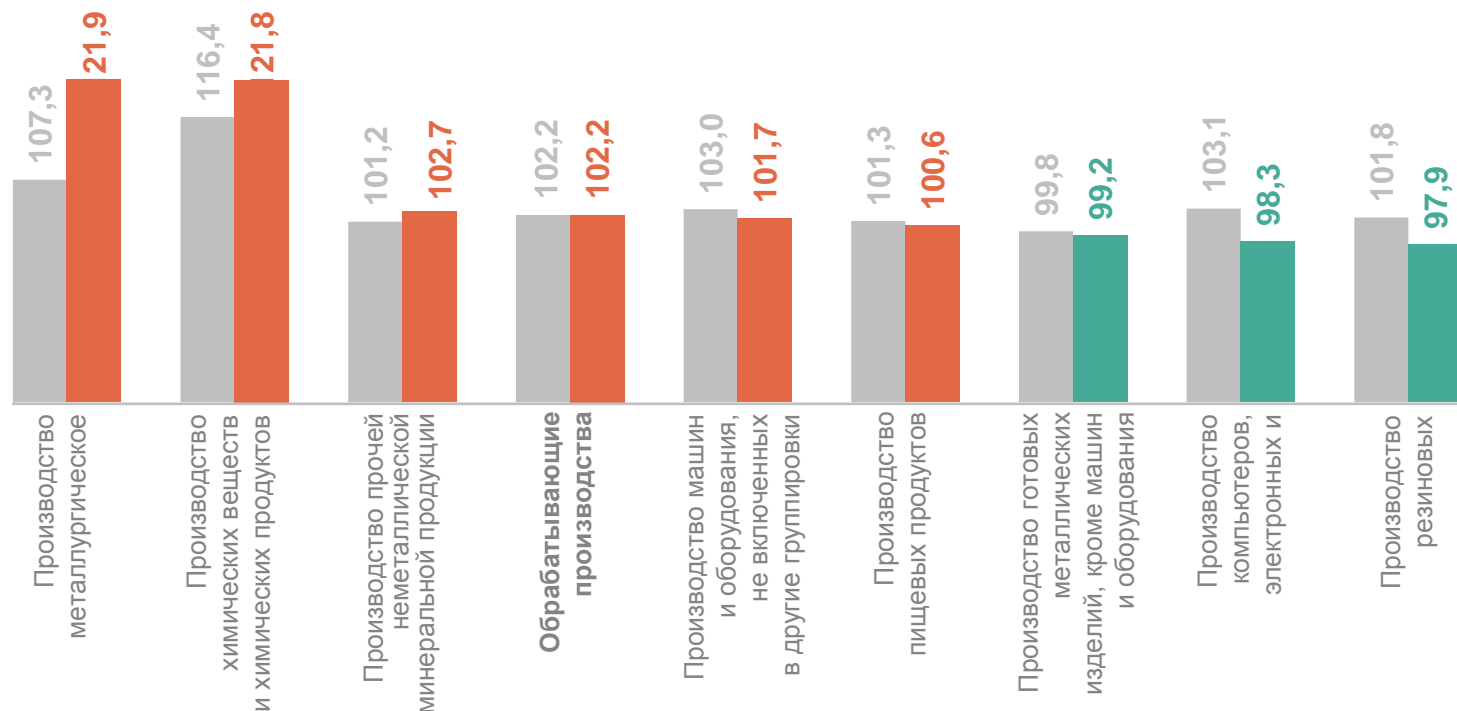
Производство химических
веществ и химических продуктов

98,3

Производство компьютеров,
электронных и оптических
изделий

97,9

Производство резиновых
и пластмассовых изделий



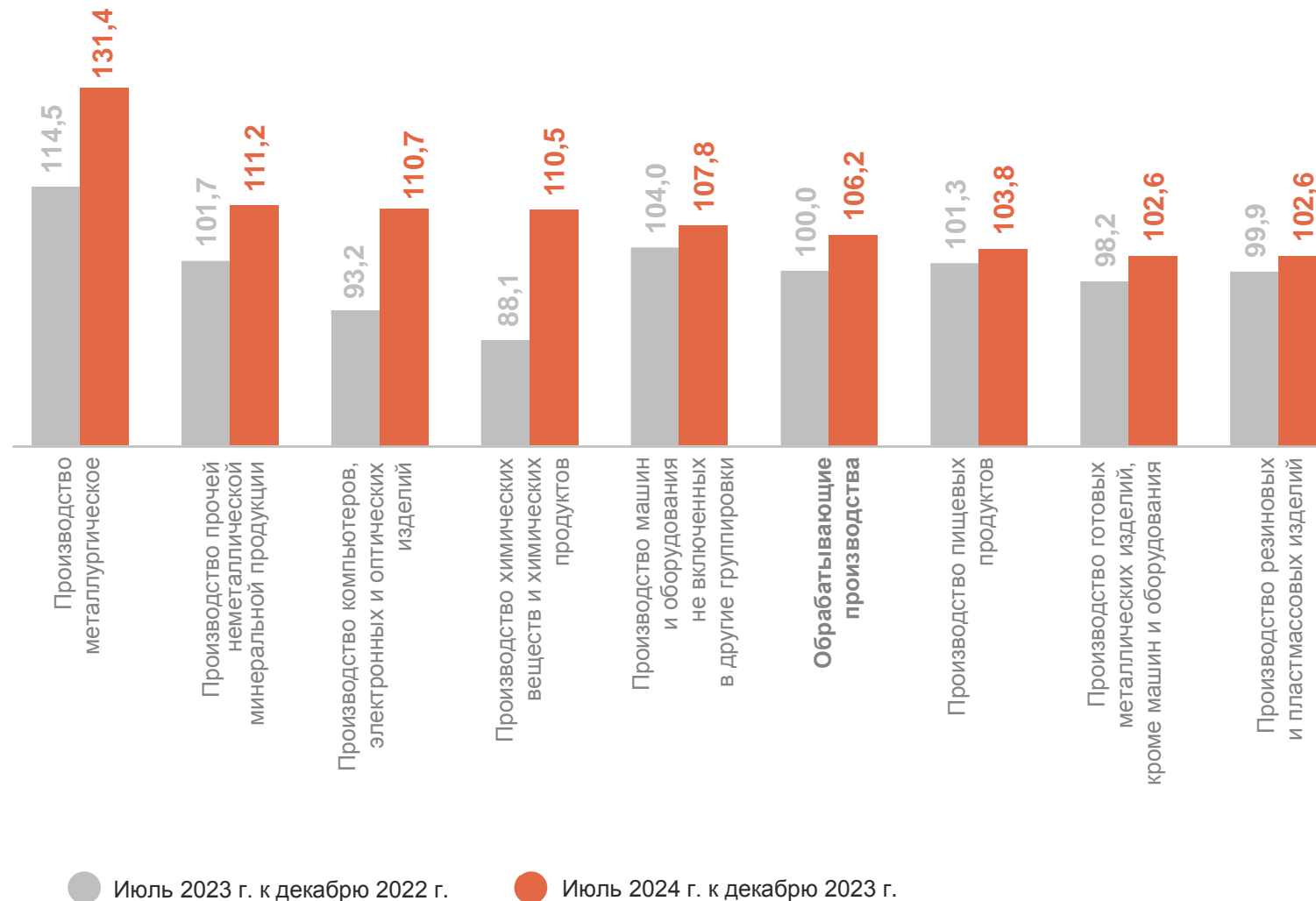
● Июль 2023 г. к июню 2023 г.

● Июль 2024 г. к июню 2024 г.

ИНДЕКСЫ ЦЕН ПРОИЗВОДИТЕЛЕЙ ОБРАБАТЫВАЮЩИХ ПРОИЗВОДСТВ

июль 2024 г. в % к декабрю предыдущего года

ВОРОНЕЖСТАТ



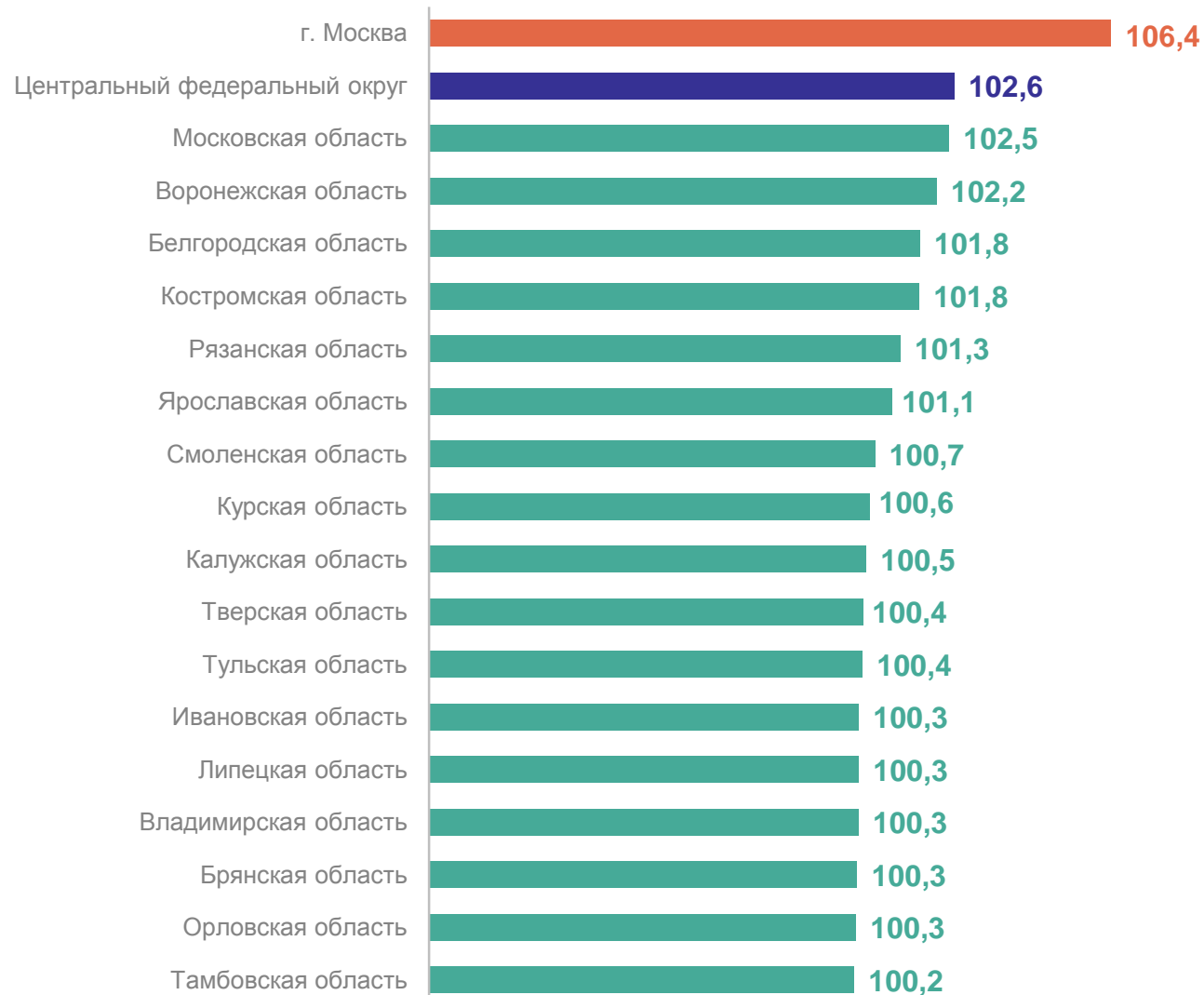
ИНДЕКСЫ ЦЕН ПРОИЗВОДИТЕЛЕЙ ПРОМЫШЛЕННЫХ ТОВАРОВ

июль 2024 г. в % к предыдущему месяцу

Индекс цен производителей
промышленных товаров

Центральный федеральный округ **102,6**

Воронежская область **102,2**



ИНДЕКСЫ ЦЕН ПРОИЗВОДИТЕЛЕЙ ПРОМЫШЛЕННЫХ ТОВАРОВ

июль 2024 г. в % декабрю предыдущего года

Индекс цен производителей промышленных товаров

Центральный федеральный округ **109,2**

Воронежская область **105,4**

